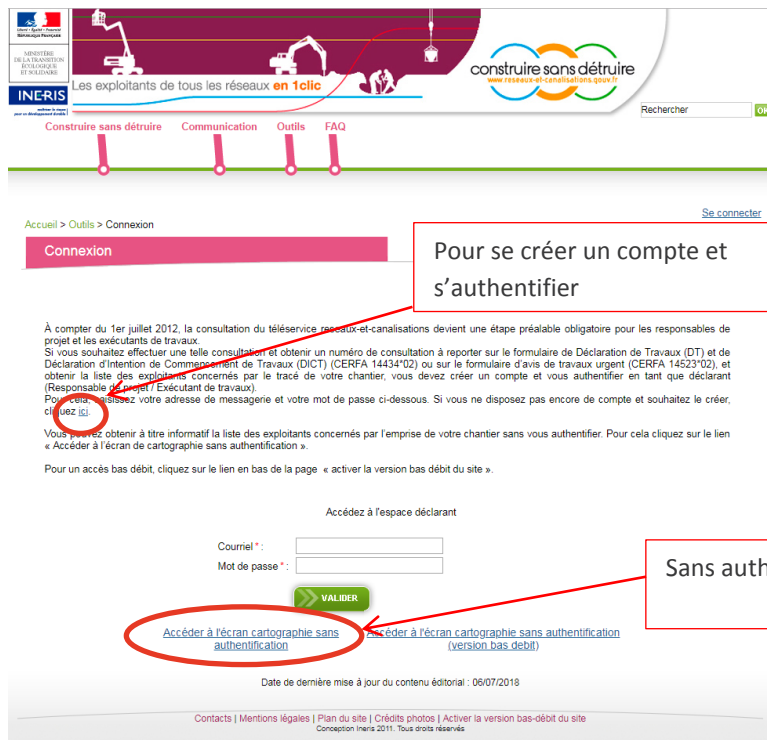


FICHE DE PRISE EN MAIN DU SITE INTERNET NATIONAL DU GUICHET UNIQUE INERIS

- Consultez le Guichet Unique sur www.reseaux-et-canalisation.ineris.fr; dans l'onglet « Outils », cliquez sur « Tracer votre emprise de chantier »



- Vous pouvez consulter la cartographie des réseaux sans authentification (pour prendre de l'information rapidement) mais pour faire une déclaration DT et/ou DICT, il vous faudra avoir un compte.



POUR S'AUTHTIFIER :

FICHE DE PRISE EN MAIN DU SITE INTERNET NATIONAL DU GUIC UNIQUE INERIS

- Créez vous un compte de déclarant, en remplissant les champs obligatoires

CRÉER UN COMPTE DÉCLARANT

Pour créer un compte déclarant, remplissez le formulaire ci-dessous. Une adresse de messagerie ne peut être utilisée que par un seul compte déclarant. Conservez bien votre réponse à la question secrète, elle vous sera utile en cas de perte de votre mot de passe.

Responsable de projet/Maitre d'ouvrage
 Entreprise de travaux

<p>Informations compte</p> <p>Courriel * : <input type="text" value="xxxxxxxx@iris-st.org"/></p> <p>Civilité * : <input style="border: none; border-bottom: 1px solid black; background-color: #f0f0f0; padding: 2px 5px;" type="text" value="M."/></p> <p>Nom * : <input type="text" value="XXXXXXXX"/></p> <p>Prénom * : <input type="text" value="YYYYYYYY"/></p> <p>Tél. * : <input type="text" value="0153605141"/></p> <p>Fax : <input type="text"/></p> <p>Mot de passe * : <input type="password" value="....."/></p> <p>Confirmation * : <input type="password" value="....."/></p> <p>Question secrète * : <input style="border: none; border-bottom: 1px solid black; background-color: #f0f0f0; padding: 2px 5px;" type="text" value="Votre héros d'enfance ?"/></p> <p>Réponse * : <input type="text" value="xxxxxxx"/></p>	<p>Informations société</p> <p>Société : <input type="text"/></p> <p>Numéro de SIRET : <input type="text"/></p> <p>N° : <input type="text"/></p> <p>Voie : <input type="text" value="2 rue Béranger"/></p> <p>Lieu-dit/BP : <input type="text" value="2 rue Béranger"/></p> <p>Complément : <input type="text"/></p> <p>Code postal * : <input type="text" value="75003"/></p> <p>Commune * : <input type="text" value="Paris"/></p> <p>Pays * : <input type="text" value="France"/></p>
--------------------------------------------------------------------------------------------------------------------------------------------------------------------------------------------------------------------------------------------------------------------------------------------------------------------------------------------------------------------------------------------------------------------------------------------------------------------------------------------------------------------------------------------------------------------------------------------------------------------------------------------------------------------------------------------------------------------------------------------------------------------------------------------------------------------------------------------------	-------------------------------------------------------------------------------------------------------------------------------------------------------------------------------------------------------------------------------------------------------------------------------------------------------------------------------------------------------------------------------------------------------------------------------------------------------------------------------------------------

[➤ VALIDER](#)

- Activez votre compte avec le lien qui vous a été envoyé par mail (attention, lien actif pendant 72h)
- Connectez-vous sur votre compte avec le profil « déclarant »

Accueil > Outils > Connexion

[M. Gauthier](#)

Connexion

Pour vous connecter au téléservice, veuillez sélectionner votre profil puis suivre les instructions.

Profil : Déclarant

COURRIEL / MOT DE PASSE

Indiquer votre courriel/mot de passe ou les informations reçues par courrier.

Courriel * :

Mot de passe * :

[➤ VALIDER](#)

Date de dernière mise à jour du contenu éditorial : 06/07/2018

- Une fois connecté sur votre compte (onglet « mon espace » en orange), cliquez sur « Faire une consultation »

FICHE DE PRISE EN MAIN DU SITE INTERNET NATIONAL DU GUIDAGE UNIQUE INERIS

- Renseignez l'adresse de vos futurs travaux ou les coordonnées GPS, zoomez puis dessinez la zone de vos travaux avec le pointeur (double-clique pour arrêter le pointeur)

Adresse des travaux

Pointeur pour dessiner la zone de travaux

Couches disponibles : vous permet d'ajouter des détails : les cadastres, les bâtiments...(cochez ou décochez l'œil)

Informations sur la parcelle que vous avez dessiné

FICHE DE PRISE EN MAIN DU SITE INTERNET NATIONAL DU GUIC UNIQUE INERIS

- Cliquez sur l'onglet « Exploitants » pour prendre connaissance des différents réseaux présents.

Liste des ouvrages									
Liste des exploitants à contacter - 12 résultats									
Catégorie	Classe	Positionnement	◆ Société, Agence	◆ CP	◆ Commune	◆ Tél. Urgence	◆ Fax. Urgence	◆ Tel. Endom.	
S	ELEC HORS TBT	-	ENEDIS-DRPAR-DR PARIS CHEZ PROTYS P0182	75003	PARIS 03	0181624701	0972569685	0176614701	
S	ELEC HORS TBT	-	EVESA pour le compte de la VILLE DE PARIS	75003	PARIS 03	0144656565	0144653151	0144656565	
S	GAZ	-	GRDF DIEM PARIS CHEZ PROTYS P0178	75003	PARIS 03	0810300360	0972569715	0247857444	
S	ELEC HORS TBT	-	JCDecaux France Paris	75003	PARIS 03	0147765288		0800332289	
S	TRANSP	-	RATP GDI/ESO/CPMO/IPE	75003	PARIS 03	0158782596		0158761900	
NS	FIBRES & ELEC TBT	-	COMPLETEL	75003	PARIS 03	0359529111	0000000000	0172924400	
NS	EAU	SOU	EAU DE PARIS Direction de la Distribution	75003	PARIS 03			0974506507	
NS	FIBRES & ELEC TBT	-	EVESA pour le compte de la VILLE DE PARIS	75003	PARIS 03	0144656565	0144653151	0144656565	
NS	FIBRES & ELEC TBT	MIX	NUMERICABLE (FT)	75003	PARIS 03	0359529111	0000000000	0170015555	
NS	FIBRES & ELEC TBT	-	ORANGE UI IDF Centre SOVTEL	75003	PARIS 03	0148077523		0148077523	
NS	FIBRES & ELEC TBT	-	SFR	75003	PARIS 03	0359529111	0000000000	0805200410	
NS	ASSAIN	SOU	VILLE DE PARIS DPE-STEА-SAP- CIRCONSCRIPTION EST CHEZ SOGELINK	75003	PARIS 03			0144752290	

S → réseau Sensible
NS → réseau Non Sensible

SOU → réseau souterrain
MIX → réseau aérien et souterrain

- Revenez à la cartographie et cliquez sur l'onglet « Préparer mon dossier » pour réaliser votre DT et/ou DICT

Validation de l'emprise du chantier

Mon dossier de consultation concerne :

Une DT (Déclaration de Projet de Travaux)

Une DICT (Déclaration d'Intention de Commencement de Travaux) 🗣️

Numéro de consultation de la DT

Ce numéro vous est fourni par le téléservice

Une DT/DICT conjointe

Pour le responsable du projet reprendre les informations de l'exécutant de travaux 🗣️

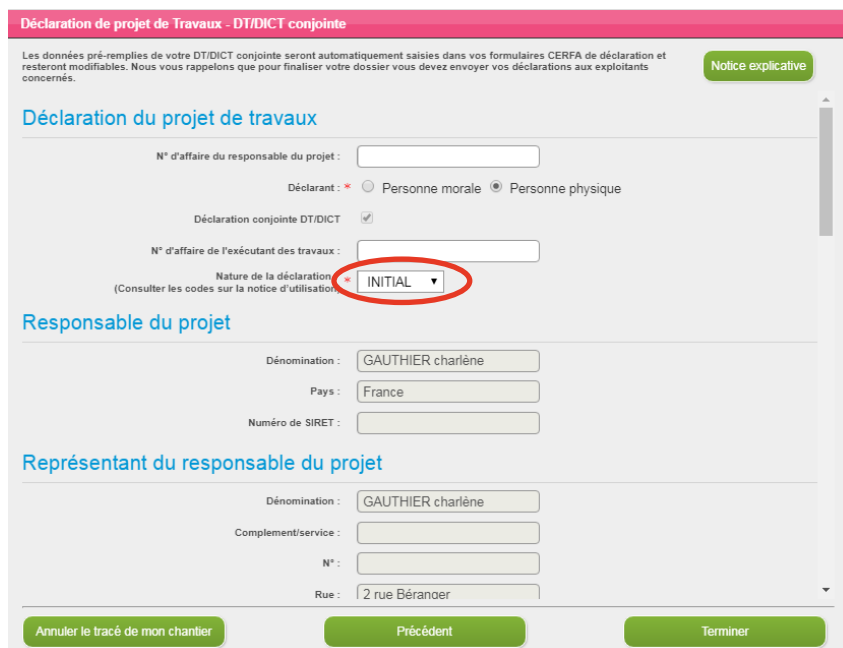
Un Avis de Travaux Urgents

- Cochez la rubrique vous concernant :
 - Si vous êtes le maître d'ouvrage → DT
 - Si vous êtes le maître d'œuvre → DICT
 - Si vous êtes à la fois MOA et MOE et que vous intervenez pour un particulier → DT/DICT conjointe
 - Si vous êtes dans le cas de travaux urgents (c'est-à-dire s'il y a un risque d'accident grave ou mortel ; exemple endommagement d'un réseau gaz...) → ATU (Avis de Travaux Urgents)

Dans le cas d'une DICT, il vous sera nécessaire d'indiquer le numéro de consultation de la DT correspondante. N'ésitez pas à demander à votre client, industriel, collectivité...s'il a, de son coté, entamé des démarches de déclaration et coordonnez-vous.

FICHE DE PRISE EN MAIN DU SITE INTERNET NATIONAL DU GUICHET UNIQUE INERIS

- Remplissez les champs de la déclaration (les champs précédés d'un astérisque rouge sont obligatoires):



Déclaration de projet de Travaux - DT/DICT conjointe

Les données pré-remplies de votre DT/DICT conjointe seront automatiquement saisies dans vos formulaires CERFA de déclaration et resteront modifiables. Nous vous rappelons que pour finaliser votre dossier vous devez envoyer vos déclarations aux exploitants concernés. [Notice explicative](#)

Déclaration du projet de travaux

N° d'affaire du responsable du projet :

Déclarant : * Personne morale Personne physique

Déclaration conjointe DT/DICT

N° d'affaire de l'exécutant des travaux :

Nature de la déclaration : * INITIAL

Responsable du projet

Dénomination : GAUTHIER charlène

Pays : France

Numéro de SIRET :

Représentant du responsable du projet

Dénomination : GAUTHIER charlène

Complément/service :

N° :

Rue : 2 rue Béranœr

[Annuler le tracé de mon chantier](#) [Précédent](#) [Terminer](#)

- o Personne physique ou morale

Une personne morale est un groupement doté de la personnalité juridique. Généralement une personne morale se compose d'un groupe de personnes physiques réunies pour accomplir quelque chose en commun.

Le droit français distingue :

les personnes morales de droit public : l'État, les collectivités territoriales, les établissements publics... ;

les personnes morales de droit privé : les plus courantes étant les entreprises, les sociétés civiles, les associations.

- o Nature de la déclaration :

Liste des déclarations	Code
Déclaration initiale	INITIAL
Déclaration liée à une investigation complémentaire	INVEST
Déclaration renouvelée suite à travaux non entrepris dans un délais de 3 mois	3MR
Déclaration renouvelée suite à interruption de travaux supérieure à 3 mois	INTERUP
Déclaration renouvelée si la durée des travaux est supérieure à 6 mois	6MR

FICHE DE PRISE EN MAIN DU SITE INTERNET NATIONAL DU GUICHET UNIQUE INERIS



Déclaration de projet de Travaux - DT/DICT conjointe

Les données pré-remplies de votre DT/DICT conjointe seront automatiquement saisies dans vos formulaires CERFA de déclaration et resteront modifiables. Nous vous rappelons que pour finaliser votre dossier vous devez envoyer vos déclarations aux exploitants concernés. [Notice explicative](#)

Calendrier du projet de travaux

Nature des travaux : SFP

Décrivez le projet : travaux d'ITE - nécessité de déplacer le câble

Technique(s) utilisées : ELE

Autre technique : Décrire les autres techniques éventuelles(40 caract. maximum)

Profondeur maximale d'excavation : cm(s)

Modification du profil de terrain en fin de travaux : Oui Non

Emploi de techniques sans tranchées : Oui Non

Distance minimale entre les travaux et la ligne électrique : 1 30 mètre(s)

Demande de plans des réseaux électriques aériens : Oui Non

Date de commencement des travaux : 15/10/2018

Durée du chantier : 5 jour(s)

Investigations complémentaires par le responsable du projet

Réalisation d'investigations complémentaires Oui Non

Motif de réalisation ou non d'investigations complémentaires avant travaux

[Annuler le tracé de mon chantier](#) [Précédent](#) [Terminer](#)

- o Nature des travaux :

Liste des travaux	Code
Construction	CNS
Construction spéciale (ERP, IGH, ICPE)	CSP
Curage de fossés/de berges	CUR
Décapage, profilage de chaussées	DEC
Démolition	DEM
Drainage, sous-solage	DRA
Élagage avec branche au delà des distances de sécurité du code du travail *	ELG*
Élagage avec branche en deçà des distances de sécurité du code du travail *	EBL*
Élagage d'arbre enchevêtré dans réseau isolé *	ERE*
Emploi de source de chaleur	ESC
Forage horizontal ou oblique	FOH
Forage vertical / Carottage	FOV
Pose ou réparation de réseaux de chaleur	CHA
Pose ou réparation de réseaux souterrains (hors réseaux de chaleur)	SOU
Remblaiement	RBL
Terrassement, fouille, excavation	TER
Travaux en fouille déjà ouverte *	OUV*
Travaux sans terrassement ni fouille ni enfoncement *	SFP*
Autres	OTR

Choisissez le code en fonction de vos travaux.

Le principal code pour lequel vous êtes concerné dans vos activités correspond à :

SFP = travaux qui ne vont pas creuser le sol, c'est-à-dire les travaux aériens ou en façade

- o Décrire le projet de travaux :

Indiquez les travaux que vous allez réaliser par exemple :

- Approvisionnement de matériels/matériaux : utilisation de monte-matériaux, de PEMP..., chargement /déchargement avec utilisation d'engins de levage
- Montage/démontage d'échafaudages,
- Travaux divers en façade : Peinture, revêtement, nettoyage, décapage
- Travaux divers en toiture : travaux de couverture, de zinguerie, d'étanchéité
- Travaux de ramonage
- Travaux d'isolation thermique par l'extérieur,

FICHE DE PRISE EN MAIN DU SITE INTERNET NATIONAL DU GUIC... UNIQUE INERIS

- Travaux de voirie
- Construnction/rénovation de piscine, véranda, portail, clôture...
 - o Techniques utilisées :

Liste des techniques de travaux souterrains sans tranchée	Code	Liste des autres techniques	Code
Battage de tube ouvert	BTO	Brise-roche	BRO
Découpe de branchement	DBR	Echafaudage	ECH
Extraction de tubes par traction	TRA	Engin élévateur	ELE
Fonçage de tubes	TUB	Engin vibrant	VIB
Fonçage statique de barres pilotes	STA	Explosif	EXP
Forage à la tarière	TAR	Grue	GRU
Forage dirigé	FOD	Manuel ou manutention d'objets ou de matériel	MAN
Fusée ou ogive	FUS	Pelles mécaniques et mini-pelles	PEL
Mange-tube par battage	MTB	Raboteuse, trancheuse, recycleuse stabilisatrice	RTR
Microtunnelier	TUN	Technique douce (camion aspirateur...)	TED
Tubage par éclatement	ECL	Autres engins de chantier	ENG

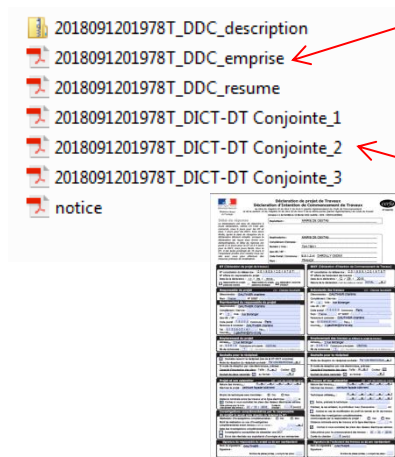
Choisissez la ou les technique(s) que vous allez utiliser

Engin élévateur → PEMP, chariot-élévateur ...

- Une fois votre formulaire rempli et validé, un mail de confirmation vous sera envoyé sur votre adresse mail, telechargez votre dossier de consultation. Attention, lien actif pendant 48h.

Téléchargement du dossier de consultation **2018091201978T**

Pour télécharger votre dossier, [cliquez ici](#)



Plan d'emprise

Formulaires Cerfa : Il y a autant de formulaires que d'exploitants concernés pour lesquels vous devrez envoyer votre déclaration.

Numéro de déclaration que vous retrouvez dans l'intitulé de vos pièces jointes

Prenez le temps de lire attentivement tous les documents. Vérifiez qu'il n'y a pas d'erreur. (les informations renseignées en ligne sont transcrites directement sur le formulaire Cerfa mais peuvent être modifiées)

POUR ENVOYER SA DÉCLARATION : 2 choix

FICHE DE PRISE EN MAIN DU SITE INTERNET NATIONAL DU GUICHET UNIQUE INERIS

Ouvrez le fichier PDF 2018091201978T_DCC_resume → vous trouverez la liste des exploitants à qui vous devez envoyer votre déclaration et leurs adresses mail /postales


Envoi dématérialisé :

Nota : Délais de réponse des exploitants → 9 jours pour DT et DT/DICTconjointe et 7 jours pour DICT.

Ouvrage de type : **Canalisations de gaz combustibles**

Catégorie d'ouvrage : **Sensible**

Positionnement : -

Société :	GRDF URG AQUITAINE GIRONDE	Contact :	
Agence :	CHEZ PROTYS P0066	Tél. :	0559586362 Fax : 0972569677
Complément :		Tél. endommagement :	0247857444
Adresse postale :		Tél. urgence :	0810300360
Lieu-dit / BP :	CS 90125	Fax urgence :	0972569677
Code postal Commune	27091 EVREUX CEDEX 9		
Pays :	FRANCE		
Site internet :	www.protys.fr		
Courriel :	144201572.GRDF@demat.protys.fr		
Courriel urgence :	144201572.GRDF@demat.protys.fr		
Consigne :			
<p>L'exploitant est en capacité de répondre de façon dématérialisée à votre demande, à condition de recevoir au format électronique le fichier XML et PDF de votre dossier de consultation. </p>			

Envoyez à l'exploitant n°1, les fichiers :

- 2018091201978T_DCC_emprise (fichier PDF)
- 2018091201978T_DCC_description (fichier XML) (attention ne pas envoyer le fichier ZIP, ni le fichier signature)
- 2018091201978T_DICT-DTConjointe_1 (fichier PDF, Cerfa)

Envoyez à l'exploitant n°2, les fichiers :

- 2018091201978T_DCC_emprise (fichier PDF)
- 2018091201978T_DCC_description (fichier XML) (attention ne pas envoyer le fichier ZIP)
- 2018091201978T_DICT-DTConjointe_2 (fichier PDF, Cerfa)

Etc...

Envoi non dématérialisé :

Nota : Délais de réponse des exploitants → 15 jours pour DT et DT/DICTconjointe et 9 jours pour DICT.

FICHE DE PRISE EN MAIN DU SITE INTERNET NATIONAL DU GUIDÉ UNIQUE INERIS

Imprimez les fichiers puis envoyez les par fax ou par courrier à chaque exploitant concerné.

Envoyez à l'exploitant n°1, les fichiers :

- 2018091201978T_DCC_emprise (fichier PDF)
- 2018091201978T_DICT-DTConjointe_1 (fichier PDF, Cerfa)

Envoyez à l'exploitant n°2, les fichiers :

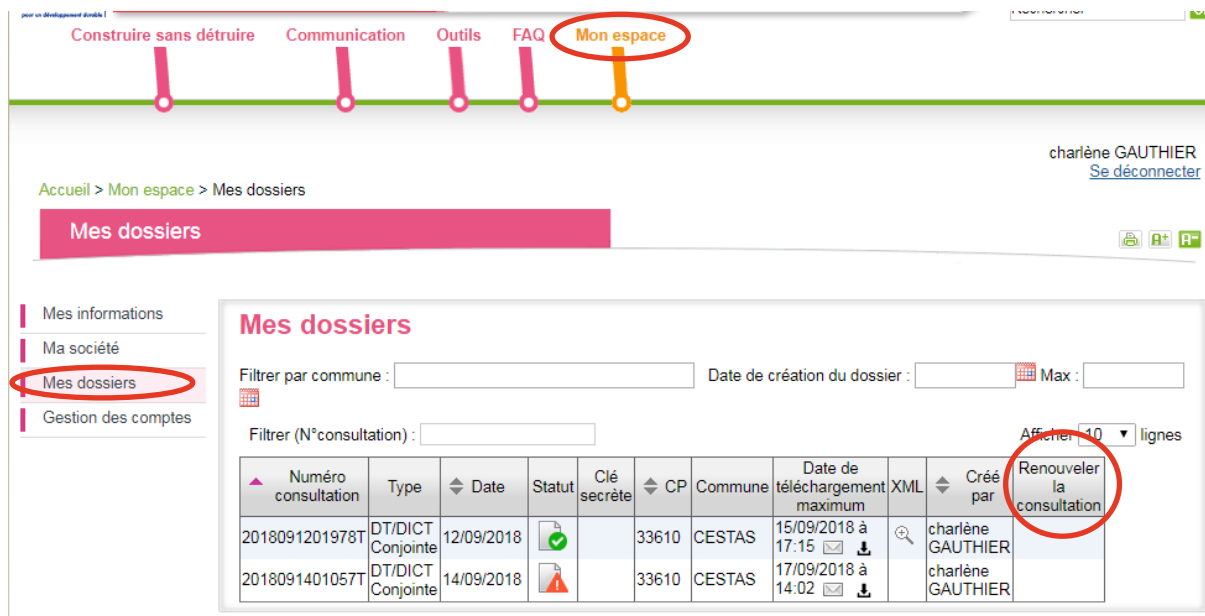
- 2018091201978T_DCC_emprise (fichier PDF)
- 2018091201978T_DICT-DTConjointe_2 (fichier PDF, Cerfa)

Etc...

FICHE DE PRISE EN MAIN DU SITE INTERNET NATIONAL DU GUIC... UNIQUE INERIS

SUIVRE L'ÉTAT DE SA DEMANDE

- Sur votre compte, dans l'onglet « Mon espace », « Mes dossiers », vous apercevez l'état de vos dossiers.
- Lorsque les délais seront dépassés vous pourrez cliquer sur l'icône « renouveler la consultation » afin de renvoyer la déclaration à l'exploitant



Accueil > Mon espace > Mes dossiers

charlène GAUTHIER
[Se déconnecter](#)

Mes dossiers

Mes informations
 Ma société
Mes dossiers
 Gestion des comptes

Mes dossiers

Filtrer par commune : Date de création du dossier : Max :

Filtrer (N°consultation) : Afficher 10 lignes

▲ Numéro consultation	Type	↕ Date	Statut	Clé secrète	↕ CP	Commune	Date de téléchargement maximum	XML	↕ Créé par	Renouveler la consultation
2018091201978T	DT/DICT Conjointe	12/09/2018			33610	CESTAS	15/09/2018 à 17:15		charlène GAUTHIER	
2018091401057T	DT/DICT Conjointe	14/09/2018			33610	CESTAS	17/09/2018 à 14:02		charlène GAUTHIER	

POUR EN SAVOIR PLUS :

- Manuel Utilisateur « Maîtres d'ouvrage et Exécutant de travaux »

http://www.reseaux-et-canalizations.ineris.fr/gu-presentation/userfile?path=/fichiers/guides/Notice_declarant.pdf

- Manuels d'utilisation – Déclarants

<http://www.reseaux-et-canalizations.ineris.fr/gu-presentation/communication/manuels-utilisation---declarants.html>