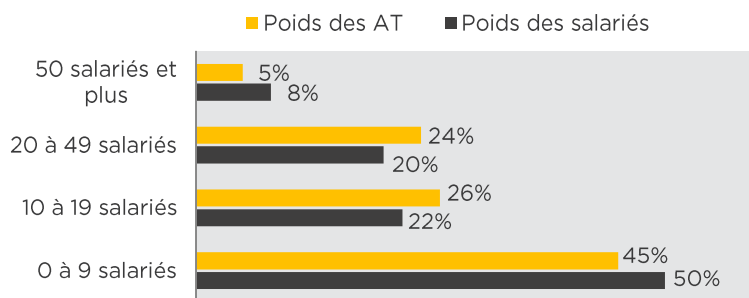


# FICHE SINISTRALITÉ 2016 – COUVERTURE

## ACCIDENTS DE TRAVAIL

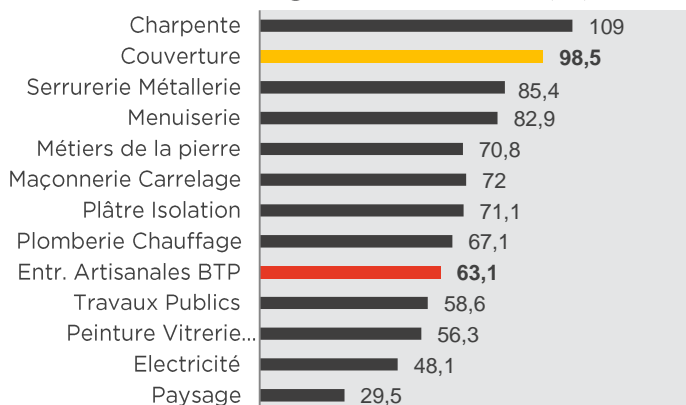
Entreprises < 20 salariés	2014	2015	2016
Salariés	42 287	41 294 ↘	41 220 ↘
Accidents de Travail (AT) avec arrêt	4 254	4 201 ↘	4 061 ↘
Décès	8	10 ↗	10 →
Nouvelles Incapacités Permanentes (IP)	300	271 ↘	269 ↘
Journées perdues	276 178	288 558 ↗	286 506 ↘

### Répartition des AT par taille d'entreprise

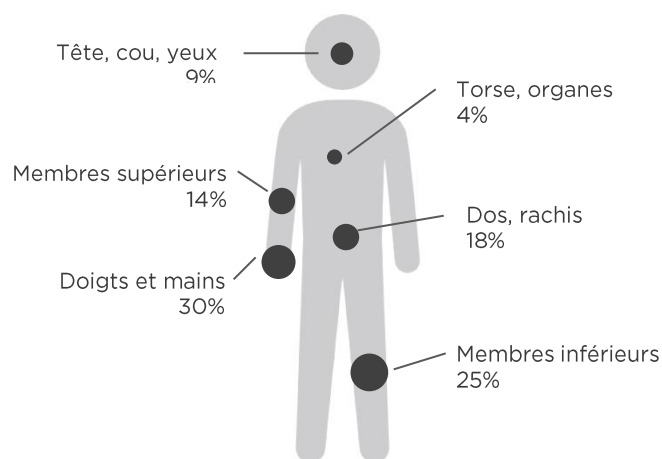


Les entreprises de 0 à 9 salariés, dans le secteur de la couverture représentent 50% de la totalité des salariés et 45% du total des accidents de travail.

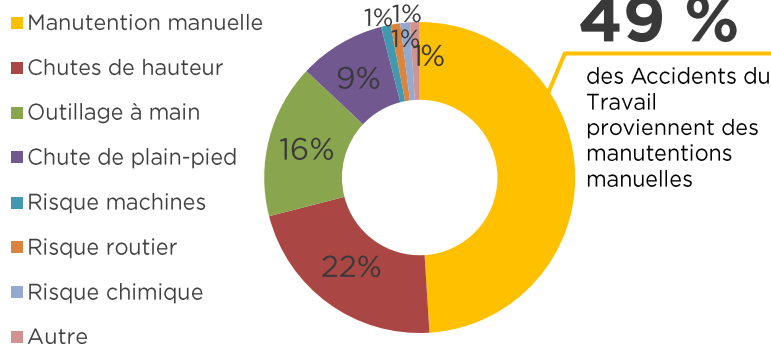
### Accidentologie selon l'activité (IF)



### Siège des lésions



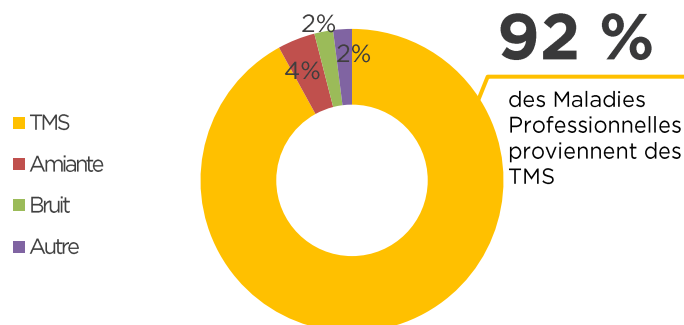
### Cause des accidents



## MALADIES PROFESSIONNELLES

Entreprises < 20 salariés	2014	2015	2016
Maladies Prof.	246	250 ↗	232 ↘
Nouvelles IP	111	107 ↘	107 →
Décès	0	0 →	2 ↗
Journées perdues	50 285	48 974 ↘	51 911 ↗

### Répartition des MP par catégorie



## ACCIDENTS DE TRAJET

Entreprises < 20 salariés	2014	2015	2016
Accidents trajet	206	169 ↘	152 ↘
Nouvelles IP	11	12 ↗	11 ↘
Décès	3	0 ↘	1 ↗

### 87 JOURS



Nombre de journées perdues par accident de trajet en moyenne en 2016.



**1 SALARIÉ SUR 10**  
victime d'AT en 2016



**1 ACCIDENT TOUTES LES 26 MINUTES**  
Jours ouvrés, heures travaillées

# FICHE SINISTRALITÉ 2016 – COUVERTURE

## NOTE MÉTHODOLOGIQUE

Cette fiche synthétique présente les principaux chiffres relatifs aux accidents de travail, accidents de trajet et maladies professionnelles survenus au cours de l'année 2016 dans les entreprises artisanales de couverture (établissements de moins de 20 salariés). Dans les statistiques de sinistralité, il est tenu compte des arrêts de travail de plus de 24h et des sinistres\* ayant entraîné une incapacité permanente ou un décès, intervenus dans l'année. Ces statistiques sont issues des données annuelles de la CNAM.

\*Le terme « sinistre » désigne tout accident de travail, accident de trajet et maladie professionnelle.



PÉRIMÈTRE  
Couverture



CIBLE  
Salariés des  
entreprises artisanales



PÉRIODE  
Année 2016

L'objectif de cette étude est d'avoir une meilleure visibilité de la sinistralité sur la population des entreprises artisanales de couverture pour identifier, dans un premier temps, ses spécificités et engager à la suite, des actions de prévention plus ciblées.

## INDICATEURS

Indice de Fréquence (IF) : C'est le nombre d'accidents pour 1000 salariés. Il renseigne sur l'évolution de la sinistralité à effectif constant.

Incapacité Permanente (IP) : C'est la perte définitive, partielle ou totale de la capacité à travailler, à la suite d'un accident du travail, de trajet ou d'une maladie professionnelle.

## DEFINITIONS

CTN B : Les statistiques AT-MP sont présentées à travers 9 grandes branches d'activité ou CTN. Le CTN B couvre les industries du bâtiment et des travaux publics (BTP). Les activités de couverture sont associées aux codes NAF 4391B et 4399A.

Accident de travail : Un accident de travail se caractérise par un fait accidentel soudain et l'apparition d'une lésion corporelle ou psychologique, en lien avec l'activité professionnelle de la victime.

Accident de trajet : Un accident de trajet est un accident survenu pendant le trajet aller-retour entre l'entreprise et le domicile du salarié.

Maladie professionnelle : Une maladie professionnelle est la détérioration de l'état de santé du travailleur du fait de son activité professionnelle ou de ses conditions de travail. Pour être reconnue d'origine professionnelle, elle doit figurer dans l'un des tableaux du régime général de la Sécurité Sociale.

## FAITS MARQUANTS

L'année 2016 enregistre, une baisse du nombre d'accidents de travail (-3,3%), d'accidents de trajets (-10%) et des maladies professionnelles (-7,2%).

Parmi les principaux enseignements, on note que les salariés d'entreprises de 0 à 9 salariés sont moins exposés aux accidents de travail, puisqu'ils concentrent 45% des AT survenus en 2016 mais constituent 50% de l'effectif salarié de ce secteur. Il en est de même pour les salariés des entreprises de plus de 50 salariés. En revanche, les salariés des entreprises de tailles intermédiaires (de 10 à 49 salariés) sont plus exposés aux accidents de travail.

Les maladies professionnelles sont à 92% des troubles musculo-squelettiques (TMS) ; affections qui touchent particulièrement les muscles, les tendons, les nerfs et les articulations (cartilages, ménisques...). Les affections les plus fréquentes sont les douleurs articulaires, coiffe des rotateurs à l'épaule, lésion du ménisque, lombalgies, tendinites (épicondylite au coude...) et le syndrome du canal carpien.